

МА СТИРАЛЬНАЯ НАШИ

практическое
руководство

Оксана Пантелеева

Oxanapanteleeva.ru



Оксана Пантелеева

Профессиональный дизайнер интерьеров.

Эксперт по эргономике интерьера, автор сотен статей, руководств и исследований.

Автор школы @oxanapantelieva_school обучаю эргономике, планировкам и коллажу интерьера.

Автор книг «Ванные, душевые и туалеты», «Столы и стулья», «Двери, прихожие и коридоры», «22 принципа эргономики кухни», «Рисуем на айпаде», «Коллаж в фотопрошопе – это просто». Все книги можно найти на сайте.

Сайт Oxanapantelieva.ru

t.me/thewaveofdecor

t.me/Oxanaschool

info_thewaveofdecor@mail.ru



Глава о прачечных

из полного руководства Оксаны
Пантелеевой «Стиральная
машина».




Стиральная машина в доме – пошаговый план действий от выбора стиральной машины до установки у себя в доме мечты.

В полном руководстве:

- про виды стиральных машин
- что нужно для стиральной машины
- как найти место для стиральной машины
- стиральная и сушильная машины – ставим правильно
- нюансы установки машины под столешницу, в нишу, в шкаф, на подиум
- где хранить порошки и остальную химию для стирки
- примеры планировок и полезные советы
- все про прачечную



СТИРАЛЬНАЯ МАШИНА НА КУХНЕ

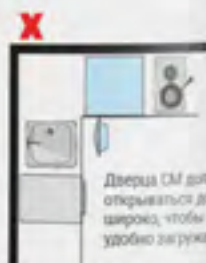


Оптимально расположить СМ на кухне не в основной части, где готовится еда.



Рабочая поверхность будет мешать вынуть белье и белье.

Важно: после стирки СМ должна быть некоторое время открыта – дверца не должна мешать вам на кухне.



Дверца СМ должна открываться достаточно широко, чтобы вам было удобно загрузить белье.

Старайтесь не располагать СМ в углу кухни.

ПРАЧЕЧНАЯ В ШКАФУ



180-200 см



Двери для такого шкафа выбирайте раздвижные, амбарные или складные двери, чтобы иметь возможность открыть 1 часть шкафа или весь шкаф целиком для удобства.

СТИРАЛЬНАЯ МАШИНА В ДОМЕ

6 мест в доме/квартире для стиральной машины:

Прачечная



Ванная



Туалет




Кухня



Прихожая/коридор



Комната



В частном доме также: в котельной, цокольном этаже, бане, хозяйственных пристройках.

Прежде чем начинать поиск места для стиральной машины (далее СМ) ответьте на вопросы:

1. Как часто стираете?
2. СМ нужна встроенная или отдельностоящая?
3. СМ простая? Совмещенная с сушильной машиной? Или будут стиральная и сушильная машины по отдельности?
4. СМ с верхней загрузкой или фронтальной?
5. Какой размер СМ нужен и на сколько килограммов белья?



1

Выбор стиральной машины

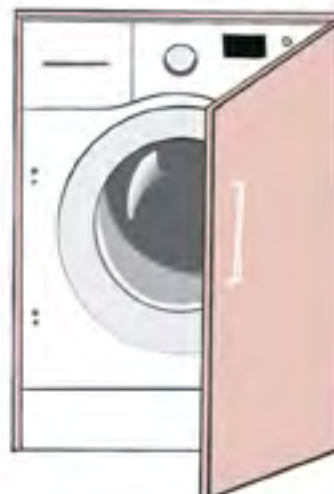
ШАГ

ВЫБОР СТИРАЛЬНОЙ МАШИНЫ

По установке



отдельностоящая



встроенная

По размеру



полноразмерная



узкая

По загрузке



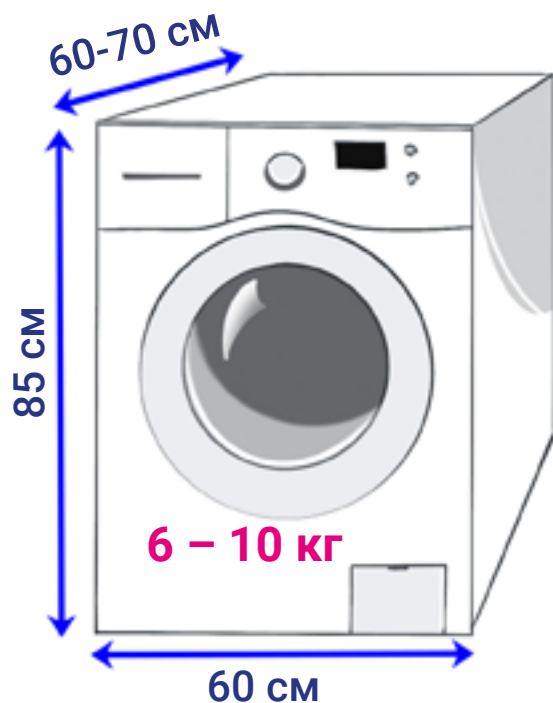
фронтальная



вертикальная

РАЗМЕР СТИРАЛЬНОЙ МАШИНЫ

Полноразмерная

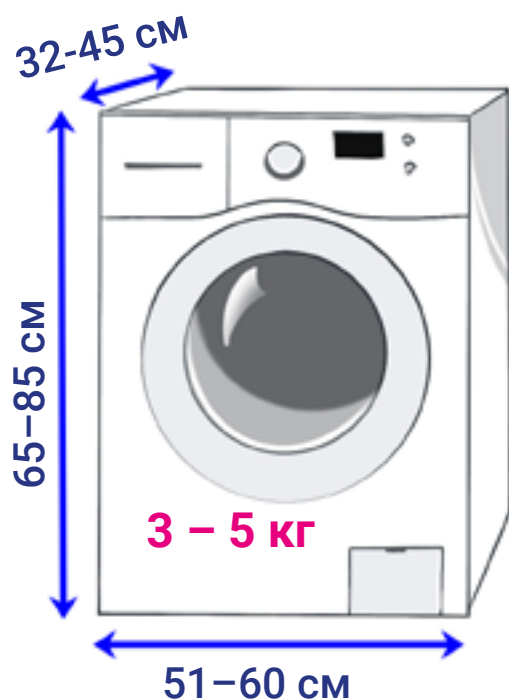


Выбор СМ:

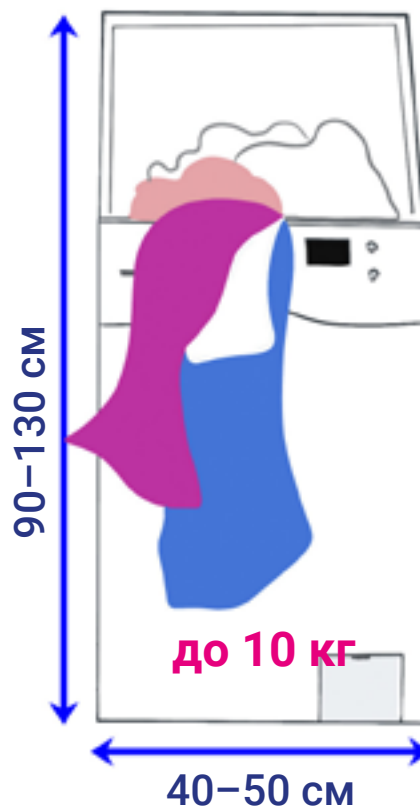
- для 1 человека — до 4 кг
- семья из 2-4 человек — 4-6 кг
- очень большая семья — 8-10 кг

* Объем барабана стиральной машины — вес сухого белья в килограммах на 1 стирку.

Узкая



С вертикальной загрузкой





*Планируй дом и пиши список «не хочу»,
он намного важнее списка желаний.*

Оксана Пантелеева

5

Рисуем план шкафов для СМ

ШАГ

ПРАЧЕЧНАЯ– КОМНАТА

Прачечная – отдельное пространство в квартире или доме, которая оборудована специально для стирки и сушки белья.

Минимальный состав прачечной:

- стиральная машина
- место для грязного белья
- хранение средств для стирки
- приспособления для сушки белья: лианы, напольные сушилки и тп.

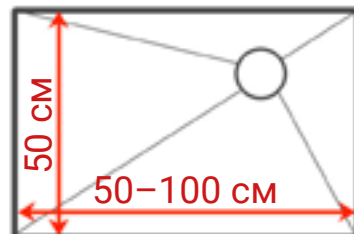
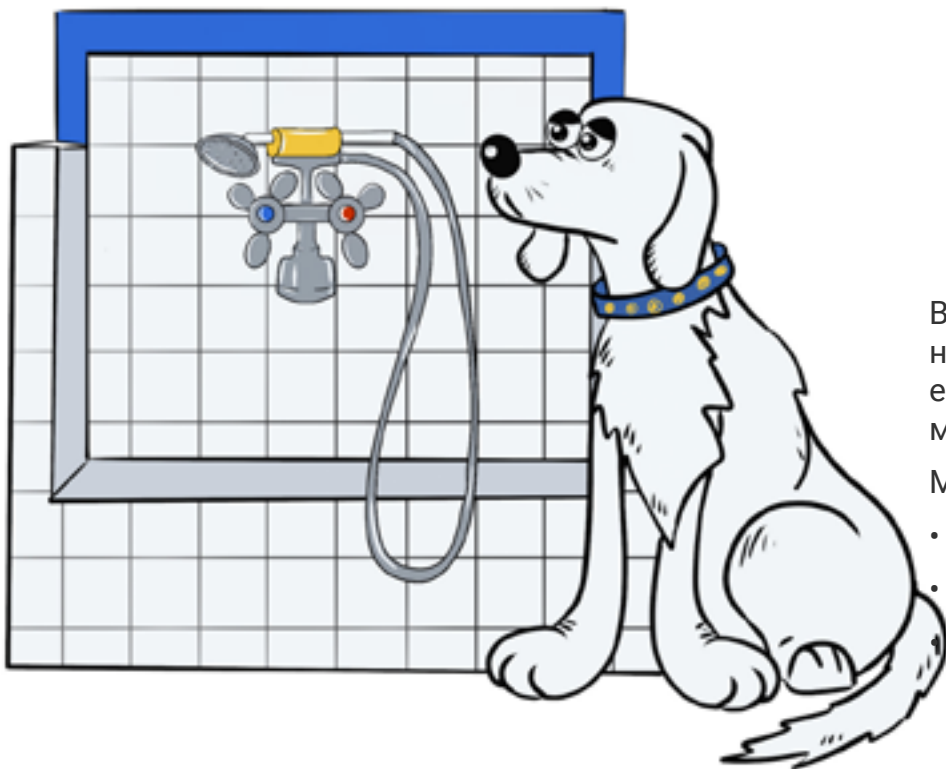
Оптимальный состав прачечной:

- стиральная машина
- сушильная машина
- мойка/техническая раковина/технический душ
- место для грязного белья
- хранение средств для стирки
- приспособления для сушки деликатного белья/одежды



ПРАЧЕЧНАЯ– КОМНАТА

Мини душ, унитаз и туалет для кота – все можно разместить в прачечной если есть место. Это удобно и практично.



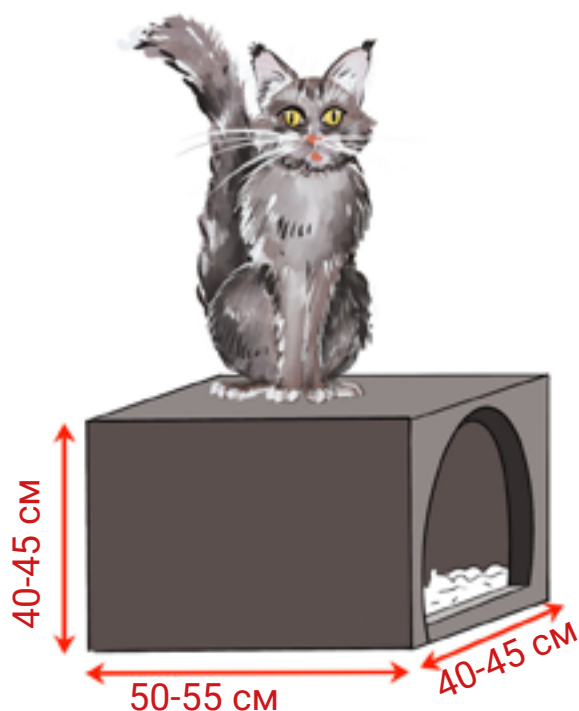
В прачечной можно поставить небольшой душ для собаки если далеко до туалета и есть место.

Мини душ – удобно:

- собака чистая;
- можно мыть обувь;
- можно использовать как техническую раковину для мытья пола и тд;
- идеально для загородных домов.

Важно: туалет должен легко мыться и чиститься.

Средние размеры домиков в мм: 500 x 400 x 250.

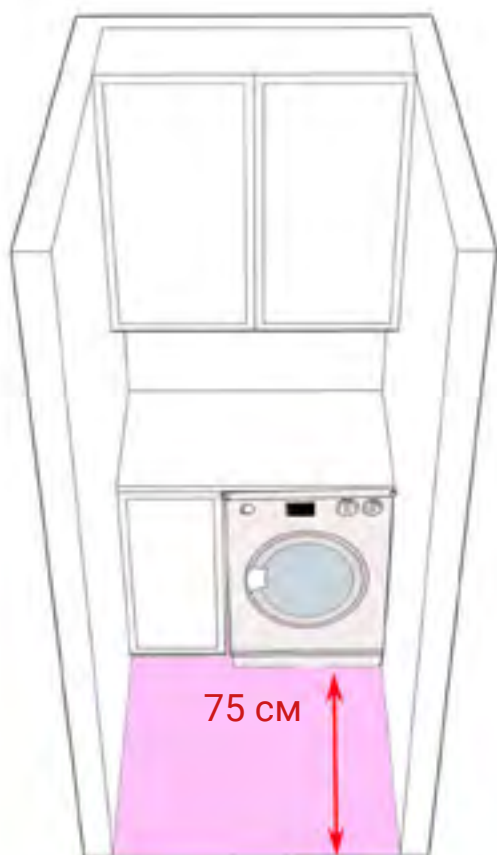


Унитаз в прачечной:

- дополнительное санитарное устройство
- слить грязную воду
- обмыть что-то грязное , если нет технического мини душа

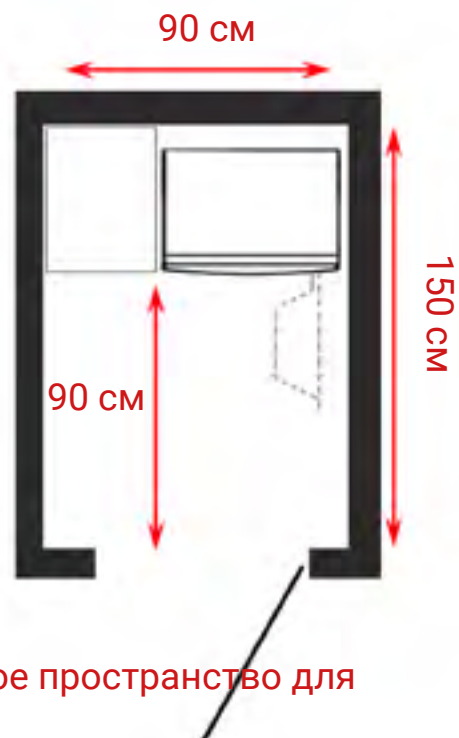


МИНИМАЛЬНАЯ ПРАЧЕЧНАЯ



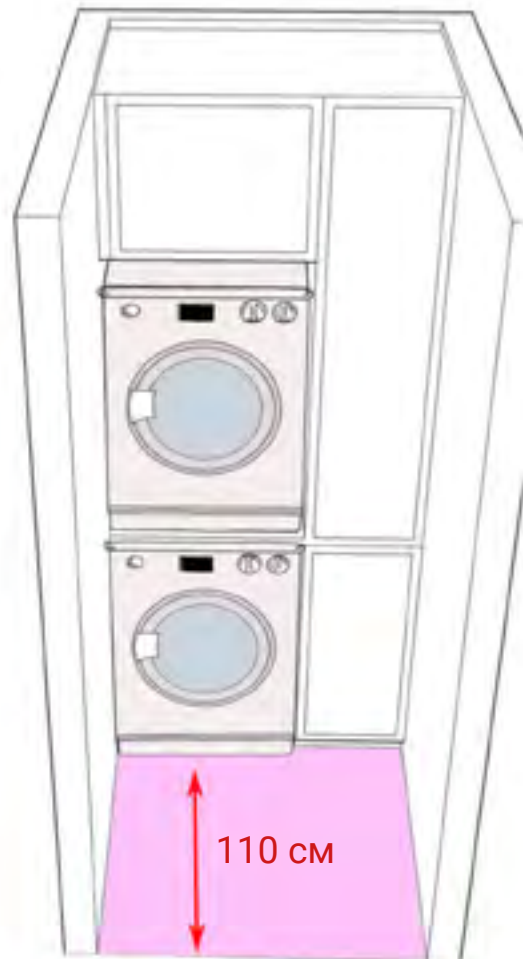
90*150 см. –
минимальный размер
прачечной на 1
стиральную машину

В ней можно
установить
невысокий подиум
под СМ, до 15 см
высотой.



75 см – минимальное пространство для
человека перед СМ.

75 см для человека 35 см для полки 70 см для СМ




НЕ ТОЛЬКО ПРАЧЕЧНАЯ



В своем доме спланируйте прачечную с выходом в огород, хозяйственную часть участка.

Этот выход будет служить вторым выходом из дома, что рекомендуется по правилам пожарной безопасности.



Наделите прачечную несколькими функциями для удобства и экономии пространства.

Прачечная может стать вашей второй «черной» кухней, а это очень удобно в частном доме.

На черной кухне можно организовать большую мойку, чтобы мыть овощи с огорода, а отмывать огромные противни можно будет в мини-душе.

Не секрет, что в своих домах сегодня мы часто объединяем гостиные с кухней и вот в этом случае, иметь «грязную» вторую кухню становится удобным.

ИДЕАЛЬНАЯ ПРАЧЕЧНАЯ



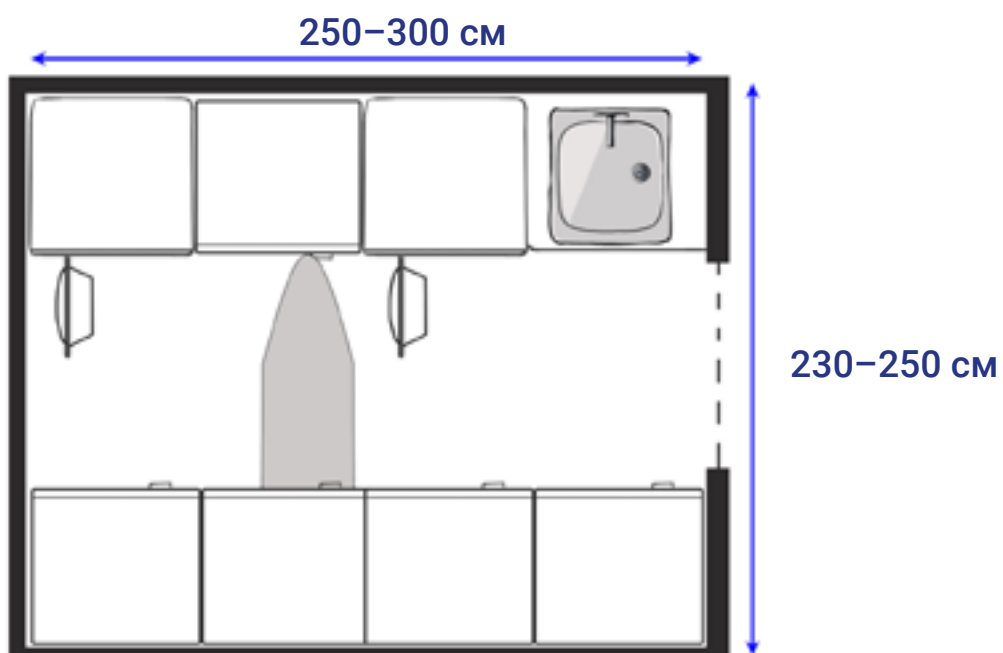
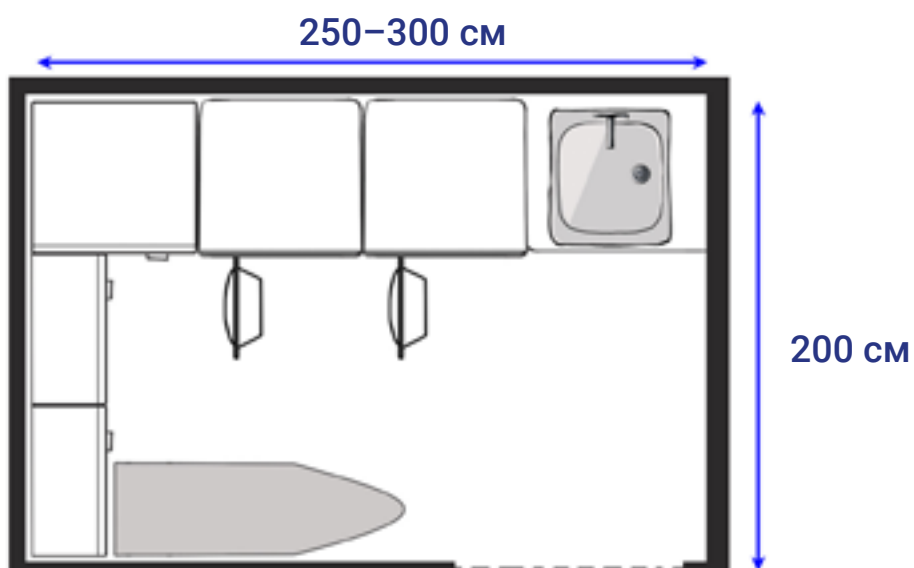
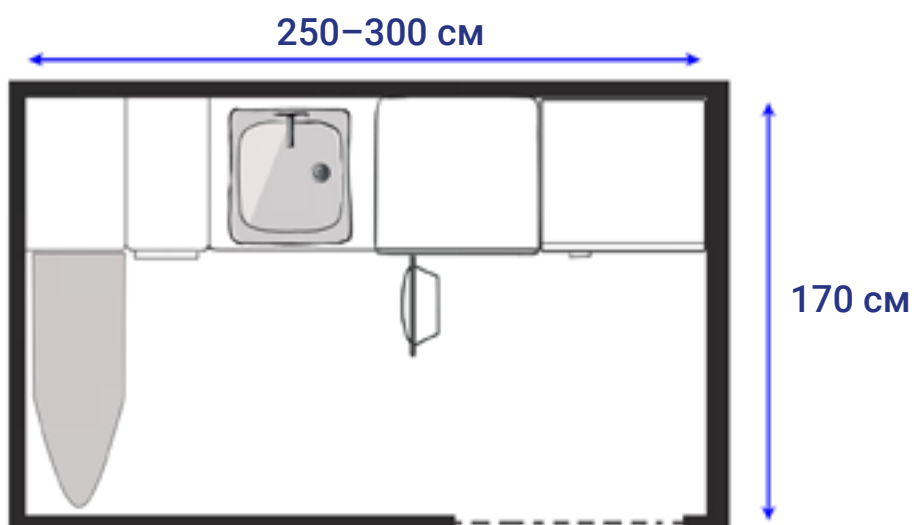
Проект Оксаны Пантелеевой
частный дом 2025 год



ПРАЧЕЧНАЯ– КОМНАТА



ПРАЧЕЧНАЯ– КОМНАТА





КУПИТЬ

МАЛЕНЬКИЙ ТУАЛЕТ

Даже в самом маленьком туалете должен быть умывальник!



*Для примеров вент.матрицы использован D7000

РАССТОЯНИЯ МЕЖДУ САНТЕХНИКОЙ

Минимальные расстояния – это расстояния меньше которых оставлять между сантехническими приборами не рекомендуется.



20 см – минимальное расстояние между сантехникой по одной стене, для безопасного и комфортного использования.



УХОД ЗА МАШИНКОЙ

- После стирки оставляйте приоткрытой дверцу СМ для проветривания.
- Вытирайте насухо барабан и манжету.
- Чистите кюветы для порошков.
- Не вешайте на дверцу белье.
- Не стирайте только на низких температурах.
- Делайте паузу между стирками.
- Делайте периодически полную чистку машины.



ДЛЯ ПОИСКА ИДЕЙ В ИНТЕРНЕТЕ

Словарь английского языка.

Laundry – белье

Laundry room – прачечная

Laundry Room Layouts – планировка прачечной

Laundry closet – прачечная в шкафу или хозяйственный шкаф

Washing machine – стиральная машина

Utility room – прачечная, хозяйственная комната

How to dry laundry – как сушить белье

Laundry nook ideas – идеи для постирочного шкафа

Utility closet organization – хозяйственный шкаф

Utility room – кладовая, хозяйственная комната

Storage – хранение

Drying laundry cupboard – сушильный шкаф (речь про шкаф, а не машину автомат)

Drying machine – сушильная машина автомат

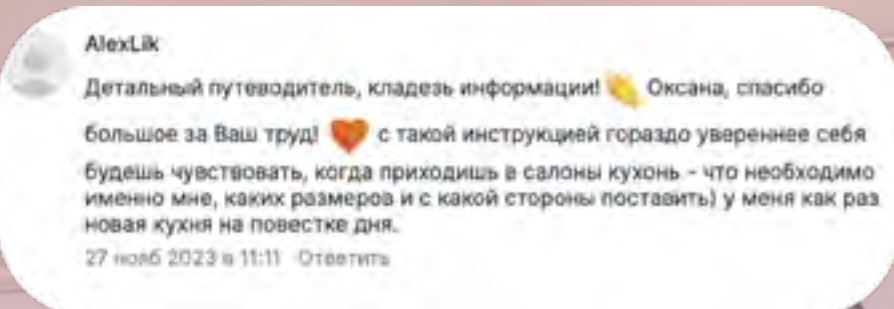
Drying room – сушильная комната

Drying rack – полка для сушки

DIY – сделай сам

Small space – маленькое пространство

Pedestal washer and dryer – подиум для СМ



КУХНЯ

ТЕХНИЧЕСКОЕ ЗАДАНИЕ

- 150 вопросов к себе о будущей кухне перед планированием
- 38 вопросов к производителю кухни перед подписанием договора
- 1. 10 пунктов, что взять с собой в салон перед заказом кухни
- Подробное сочинение о твоей жизни и работе на новой кухне.

КУПИТЬ



Оксана Пантелеева
Oxanapanteeva.ru



Новая книга Оксаны Пантелеевой

- 91 страница в авторской иллюстрации:
- – Все про двери и проемы.
- – О коридорах и прихожих.
- – Про эргономику и не только – приложения с видео.



Книга по эргономике Оксаны Пантелеевой в авторской иллюстрации.

100 страниц:

- Все про столы и стулья.
- Эргономику кухни и столовой.
- Декор и сервировку стола.



Оксана Пантелеева

Эксперт по эргономике интерьера. Профессиональный дизайнер и декоратор интерьеров.

- Дизайнер-декоратор интерьеров.
- Автор и главный редактор сайта Oxanapantelieva.ru – онлайн энциклопедии по созданию дома мечты.
- Эксперт по эргономике интерьера.
- Основатель и единственный преподаватель своей школы. С 2016 г очно и онлайн на курсах создания коллажей, эскизов интерьера, а также на курсах по эргономике пространства, прошли обучение более 4000 человек.
- Автор учебников по коллажам, эргономике, композиции.

[Книга Ванные, душевые и туалеты.](#) – сотни иллюстраций рассказывают подробно про эргономику и планирование ванных, про унитазы, раковины, душ большой и самый маленький. Что предусмотреть, не забыть.

[Книга «Столы и стулья»](#) – все про столы и стулья в интерьере. 100 страниц про эргономику, сервировку, декор, свет у стола и место для стола дома. Книга в 2 частях.

[Книга Двери, прихожие и коридоры.](#) – 91 страница в авторской иллюстрации. Все про двери и проемы. О коридорах и прихожих. Про эргономику и не только. + Приложение «Шкафы для прихожих» + видеоурок

Коллаж интерьера в фотошопе

- Обучаю коллажу интерьера онлайн. Курсы для профессионалов и любителей.
- Уроки с 0 и для разных уровней подготовки и целей.

Ссылки:

1. [Все курсы по коллажу интерьера Оксаны Пантелеевой.](#)
2. [Пробный урок.](#)
3. [Учебник «Коллаж в фотошопе с 0»](#) –онлайн учебник в ПДФ формате, для самостоятельного изучения фотошопа

Планировки, консультации, курсы.

- Создаю планировочные решения на заказ и консультирую на тему планировок. Почты для заявок:
info_thewaveofdecor@mail.ru

[Пример аудита планировки – смотреть видео.](#)

- Полный онлайн курс [Как спланировать кухню самостоятельно.](#) В онлайн-курсе «Кухня мечты своими руками», я, Оксана Пантелеева, рассказываю и показываю как за 7 дней придумать, начертить и нарисовать проект своей будущей кухни. Только простые инструменты, очень понятные объяснения и супер результат.
- [Нарисуй план самостоятельно – серия МК, лекций и уроков.](#) По подписке на Бусты . Ежемесячно выходят видео лекции с пошаговым планом обустройства, планирования своего дома самостоятельно.
- [10 шагов к кухне мечты](#) – Гайд-путеводитель о том как готовиться к ремонту кухни я дарю за отзыв.

Oxanapanteleeva.ru

Сайт Оксаны Пантелеевой, гайды и статьи про планы, эргономику и дом мечты — некоммерческий проекты и создаются только силами автора.

Если вы по достоинству оценили статью и она вам понравилась — я буду признательна за материальную поддержку, которая пойдет на сохранение сайта, поддержание моей работы.

ПОДДЕРЖАТЬ САЙТ

Спасибо!

Сайт Oxanapanteleeva.ru


t.me/thewaveofdecor

t.me/Oxanaschool

info_thewaveofdecor@mail.ru



5 090



104



7/20



oxana_panteleeva

antteleeva · Оригинально

Мой урок спасёт ваш ремонт и стройку ...

